Håndvogn med tag

AR-HE-BWD

Følg venligst alle sikkerhedsforanstaltninger i denne brugervejledning for at sikre sikker brug

Tak for din tillid til AREBOS

Resumé

1. Sikkerhed 2
2. Produkt 3
   2.1 Specifikation 3
   2.2 Produktet i korte træk 3
3. Foldning og udfoldning af vognen 4
   3.1 Åbning af indkøbskurven 4
   3.2 Foldning af vognen 5
4. Miljøvenlig bortskaffelse 6
   3.1 Bortskaffelse af emballage 6
   3.2 Bortskaffelse af gammelt udstyr 6

Tak, fordi du valgte vores produkt. Læs venligst brugervejledningen omhyggeligt, før du bruger produktet første gang. Hvis du videregiver produktet til en tredjepart, skal disse instruktioner leveres sammen med det.
Gem brugsanvisningen til fremtidig reference.

Tegningerne i denne vejledning svarer muligvis ikke til den originale vare.

1. Sikkerhed

• **Opmærksomhed! Denne vogn er kun beregnet til transport af varer.**
Transport af børn er strengt forbudt! Strukturen og designet af dette produkt er ikke egnet til sikker transport af mennesker. Forkert brug kan forårsage alvorlig personskade, især klemning og fald. Lad aldrig børn klatre på eller lege med vognen. Brug den altid på en kompatibel måde for at undgå ulykker. **Det er ikke et legetøj!** Efterlad ikke børn uden opsyn i nærheden af vognen, eller mens de leger med den.
• Håndvognen kan kun bruges på fast og plant underlag.
• Varen eller rammen leveres allerede samlet. Bilen behøver kun at
åben og taget monteret. Der kræves ikke værktøj. Håndvognen er kun egnet til privat brug og ikke til erhvervsmæssig brug.
• Installation og regelmæssig vedligeholdelse må kun udføres af voksne.
• Under drift skal trucken læsses og afbalanceres jævnt for at undgå mulige ulykker.
• Hvis varen eller de enkelte dele er defekte, skal du ikke fortsætte med at bruge indkøbskurven. Dreje Kontakt vores kundeservice.
• Det er ikke tilladt at ændre produktets materiale eller design.
• Kontroller genstanden, især hjulene, regelmæssigt for skader, og
Kraft.
• Brug ikke dette produkt, hvis dele mangler, er beskadigede eller slidte.
• Brug aldrig slibende eller kemiske rengøringsmidler.
• Efterlad ikke produktet i regnen. Beskyt det mod elementerne.
• I frost og vinter anbefales det at opbevare produktet på et tørt og beskyttet sted.
butik.

2. Produkt

2.1 Specifikation

EAN	4252023119030 4252023119047 4252023119054
Model	AR-HE-BWDR/S/B
Foldede dimensioner	76x63x22cm
Udfoldede dimensioner	120x63x76cm
Hjulstørrelse	Diameter 18cm * 10cm
Lydstyrke	Omkring 90L
Modstandsdygtighed	100 kg
Nettovægt	14,5 kg

2.2 Produktet i korte træk

***Billedet kan variere efter model**

3. Åbning og lukning af vognen

Montering kan udføres uden værktøj. Kontroller transportvognen på forhånd for skader og komplet. Fjern forsigtigt vognen fra emballagen og transportposen.

3.1 Åbning af indkøbskurven

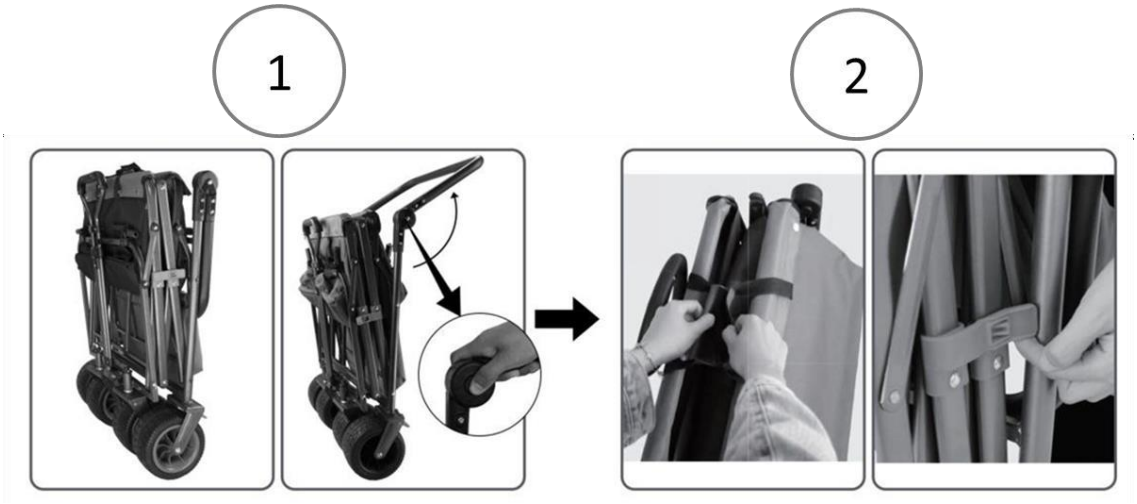

Trin 1: Når den er foldet, skal du først justere vinklen på bilens skubbehåndtag.
For at gøre dette skal du trykke på knapperne på begge sider på samme tid.

VIGTIG!

- **For at justere vinklen på skubbehåndtaget skal du trykke på og holde knapperne på begge sider nede på samme tid.**
- **Brug ikke skubbehåndtaget, hvis sideknapperne ikke er aktiveret. Juster omhyggeligt, tryk ikke for meget.**

Trin 2: Lås spændet på toppen og den røde automatiske lås på siden af rammen op.

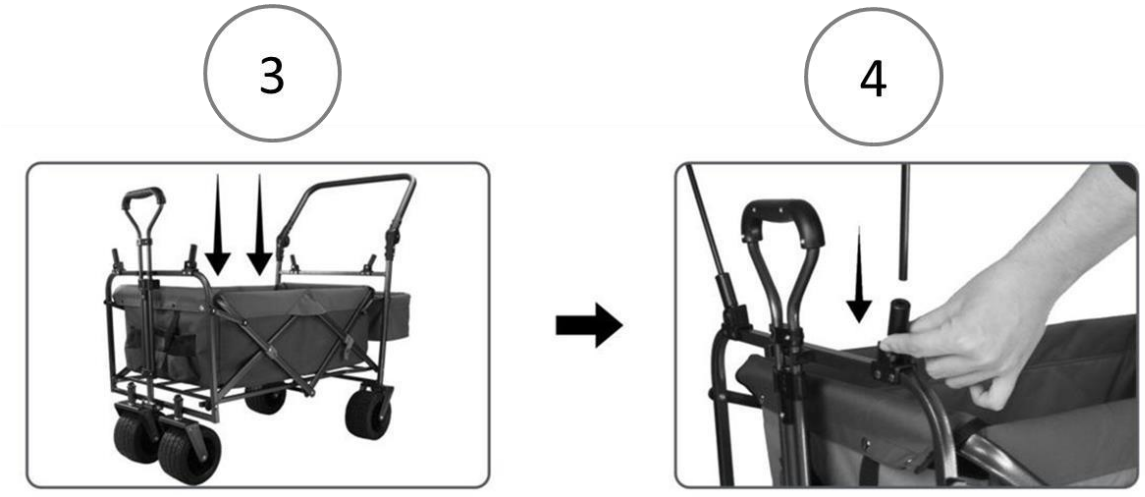

Trin 3: Tryk ned for at udvide og åbne indkøbskurven.

Trin 4: Indsæt støttestængerne (4X).



Trin 5: Monter baldakinen over støttestængerne.
Trin 6: Aktiver bremserne ved at træde på dem. Tryk på bremserne igen for at frigøre.

3.2 Foldning af vognen

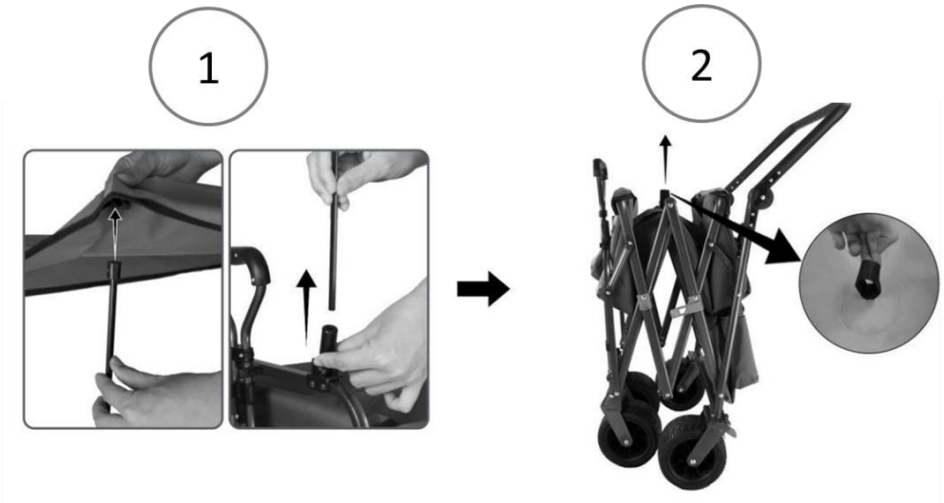

Trin 1: Fjern baldakinen og baldakinstøttestængerne.
Trin 2: Løft håndtaget i midten af stofposen, indtil den automatiske lås fastgør vognen i foldet position.

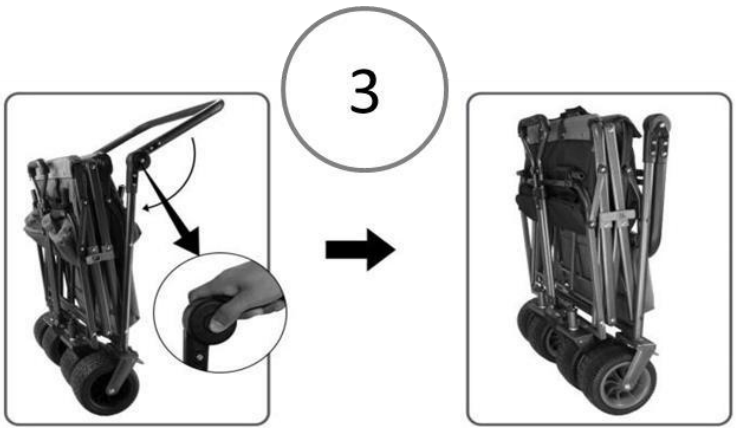

Trin 3: Sænk og juster skubbehåndtaget for at folde det helt sammen.

4. Miljøvenlig bortskaffelse

Forsigtig: Risiko for kvælning! Emballagen er farlig for børn. Lad aldrig børn lege med emballagematerialer.

3.1 Bortskaffelse af emballage

- Enhedens emballage er lavet af de nødvendige materialer for at sikre effektiv beskyttelse under transport. Disse materialer er fuldt genanvendelige og reducerer derfor miljøpåvirkningen. Bortskaf emballagen i en genbrugsspand.

3.2 Bortskaffelse af gammelt udstyr

- Gammelt udstyr skal bortskaffes i overensstemmelse med retningslinjerne og reglerne fra din lokale affaldshåndteringsmyndighed. Kontakt din lokale regering for adressen på den nærmeste genbrugsstation, og aflever enheden der.

Vores kundeservicenummer: Tlf. Telefon: +49 931 452 327 00
E-mail: info@arebos.de

Kontoradresse: Canbolat Vertriebs GmbH • Gneisenaustraße 10-11 • 97074 Würzburg

Returadressen kan findes i aftrykket: https:// www.arebos.de/impressum/

Trykke

Produktvarianter:

Artikel	Model	Produkt	Farve
4252023119030	AR-HE-BWDR	AREBOS transportvogn med tag	rød grå
4252023119047	AR-HE-BWDS		Sort Grå
4252023119054	AR-HE-BWDB		blå grå

Hvis dette produkt ændres uden vores samtykke, bortfalder enhver garanti.

Dato/producentens underskrift/placering: Würzburg, 20.12.2023

Underskrift:
Dipl.-Inform. (Univ.) Korhan Canbolat, administrerende direktør

Repræsentativ for denne brugsanvisning/tekniske data: Dipl.-Informer. (Univ.) Korhan Canbolat, administrerende direktør

Kontoradresse:
Canbolat Vertriebs GmbH
Gneisenaustraße 10-11
D-97074 Würzburg

Returadressen kan findes i aftrykket: https:// www.arebos.de/impressum/

momsnummer: DE 26375236
Handelsregisterretten Würzburg, HRB 10082
WEEE Reg.-Nr. DE 61617071